

Ekonomi Güncesi

22 Mayıs 2026 - Cuma

Ayşe İslam

ayse.islam@albarakaturk.com.tr

Goldman: Petrol stoklarındaki gerileme hızlandı

Goldman Sachs tarafından yapılan değerlendirmede, Orta Doğu'daki savaşın etkisiyle küresel petrol stoklarının Mayıs ayında günde 8,7 milyon varil azaldığı ve bunun çatışma başlangıcından bu yana görülen ortalamanın iki katı olduğu bildirildi. Hürmüz Boğazı üzerinden gerçekleştirilen ihracatın normal seviyelerin yalnızca %5'i düzeyinde kaldığı aktarıldı. UEA, çatışma kısa sürede sona erse dahi ekim ayına kadar ciddi arz açığının devam edeceğini öngördü.

ABD imalat PMI verilerinde yükseliş trendi

S&P'nin Mayıs ayı öncü imalat PMI verisi 0,8 puan artışla 55,3'e yükselerek sektörün geçici bir ivme kazandığını ortaya koydu. Girdi fiyatları göstergesi ise Haziran 2022'den bu yana en yüksek seviyeye çıkarak maliyet baskılarının arttığını gösterdi. Buna karşın bileşik PMI sabit kaldı. Başekonomist, fiyat artışlarının talebi daralttığını ve işten çıkarmalara yol açtığını belirterek büyümenin sınırlı kaldığını vurguladı. Siparişlerdeki zayıflama ve stokların geçici desteği, sektörün kırılganlığını öne çıkardı

Kısa vadeli borç stokunda ılımlı gerileme

TCMB verilerine göre, kısa vadeli dış borç stoku Mart'ta 166,6 milyar dolara geriledi. Kalan vadesi 1 yıl veya daha az olan borç stoku ise Şubat'taki 239,2 milyar dolarlık rekordun 237 milyar dolara indi. Banka kaynaklı borçlar 71,3 milyar dolara düşerken, diğer sektörlerin borcu 69,5 milyar dolara yükseldi. Borç stokunun döviz kompozisyonunda dolar %35,8, euro %27,8, Türk lirası ise %24,0 pay aldı.

Mayıs ayı sektörel güven endeksi açıklandı

Mayıs ayında mevsim etkilerinden arındırılmış güven endeksi; hizmette %0,6 azalarak 109, inşaatta %1,7 gerileyerek 82,1 ve perakende ticarete %0,8 artışla 112,5 seviyesine geldi. Hizmet sektöründe gelecek üç aylık talep beklentisi %0,6 düşerken, perakende de gelecek üç aylık satış beklentisi %2,5 arttı, mevcut stoklar ise %2,5 geriledi. İnşaat sektöründe ise gelecek üç aylık çalışan sayısı beklentisi ise %3,1 azalış kaydetti.

Türkiye ve dünyada gündem

Bugün Türkiye'de reel kesim güven endeksi, küreselde ise ABD'de tüketici güven endeksi verileri takip edilecek.

Piyasa Verileri

Döviz Kurları	21.May	Değişim
USD/TL	45,59	-0,01%
Euro/TL	53,04	0,03%
Sepet/TL	49,31	0,01%
Euro/USD	1,16	-0,04%
Dolar Endeksi	99,26	0,17%

Pay Piyasaları	21.May	Değişim
Dünya Borsaları	1.107	0,48%
S&P 500	7.446	0,17%
Euro Stoxx	5.960	-0,26%
DAX	24.607	-0,53%
Shanghai	4.077	-2,04%
Gelişmekte Olan Ülkeler	1.676	2,33%
BİST - 100	13.164	-6,05%
BİST - Bankacılık Endeksi	14.947	-8,63%
Albaraka Türk	7,70	-5,64%

Tahvil Piyasaları	21.May	Değişim
TR 2 Yıllık	43,83	0,46%
TR 10 Yıllık	35,87	0,34%
TR 10 Yıllık Eurobond	7,56	2,65%
ABD 2 Yıllık	4,08	0,69%
ABD 10 Yıllık	4,57	-0,35%
Almanya 2 Yıllık	2,69	1,13%
Almanya 10 Yıllık	3,10	0,06%

Emtia Fiyatları	21.May	Değişim
Brent (USD/Varil)	102,58	-2,32%
Altın (USD/Ons)	4543,05	-0,03%
Gram Altın	6659,50	-0,04%

Risk Göstergeleri	21.May	Değişim
TR CDS 5 Yıllık	260,68	7,77%
VIX	16,76	-3,90%

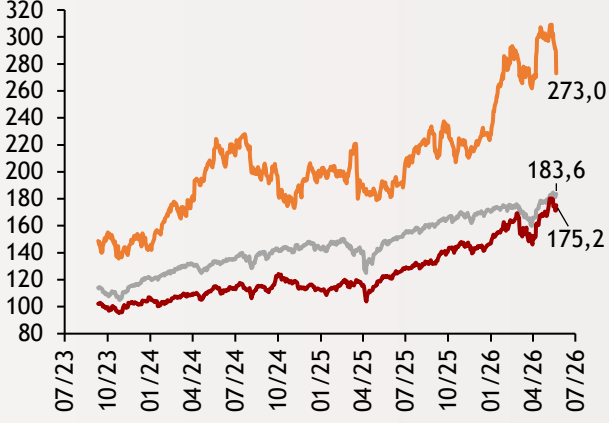
Ekonomi Güncesi

22 Mayıs 2026 - Cuma

Borsa Endeksleri

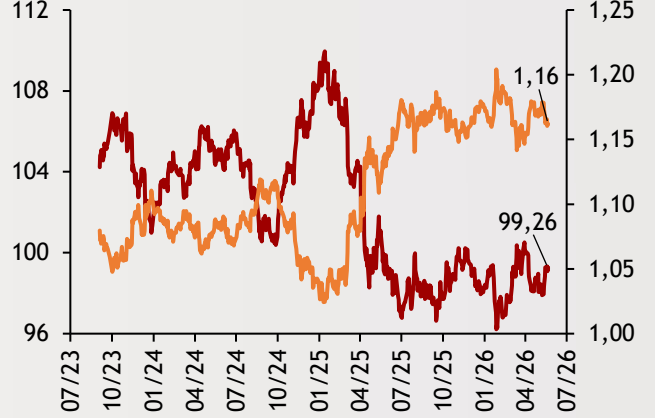
(MSCI, 30.12.2022 = 100)

- Dünya
- Türkiye
- Gelişmekte Olan Ülkeler



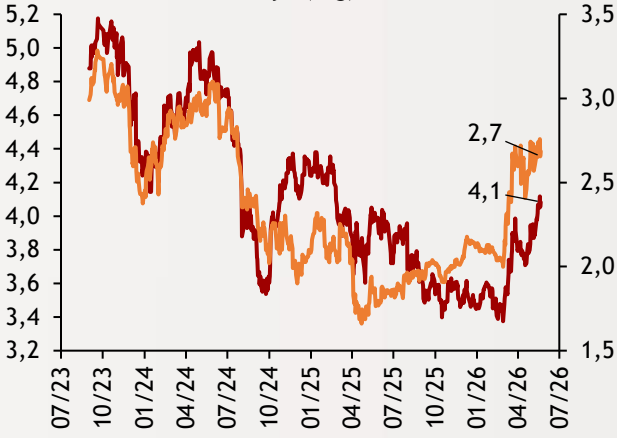
Dolar Endeksi ve Euro/Dolar

- Dolar Endeksi (sol)
- Euro/Dolar (sağ)



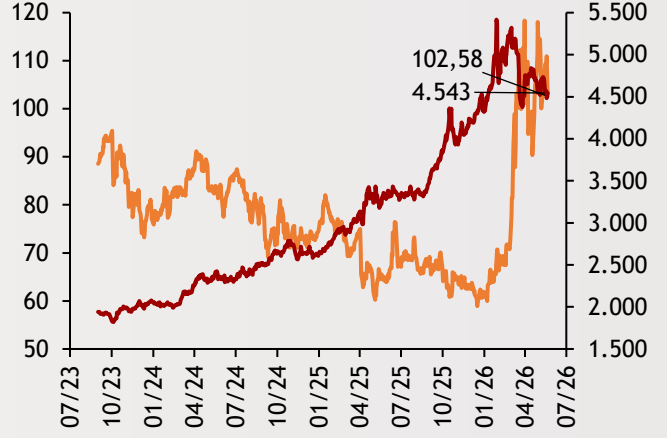
2 Yıllık Tahvil Getirileri (%)

- ABD (sol)
- Almanya (sağ)



Altın ve Petrol Fiyatları

- Brent Petrol Varil (Sol)
- Altın Ons (Sağ)



Tarih ve Saat	Ülke	Dünya ve Türkiye Ekonomisinde Gündem	Dönem	Beklenti	Önceki Veri
22.05.2026	Japonya	Yıllık Tüketici Enflasyonu	Nis	1,60%	1,50%
22.05.2026	Japonya	Yıllık Çekirdek Tüketici Enflasyonu	Nis	2,20%	2,40%
22.05.2026	Almanya	GSYH Yıllık Büyüme Oranı	1.Ç	--	0,50%
22.05.2026	Almanya	IFO İş Ortamı Güven Endeksi	May	84,30	84,40
22.05.2026	ABD	Michigan Üniversitesi Tüketici Güven Endeksi (Nihai)	May	48,20	48,20
22.05.2026	Türkiye	Dış Ticaret Dengesi (Milyar Dolar)	Nis	--	-11,20
22.05.2026	Türkiye	Reel Kesim Güven Endeksi	May	--	98,60
22.05.2026	Türkiye	Kapasite Kullanım Oranı	May	--	73,80%
22.05.2026	Türkiye	Turist Sayısı (Yıllık Değişimler)	Nis	--	5,00%

Burada belirtilen bilgiler güvenilirliğine ve doğruluğuna inanılan kaynaklardan, okuyucuyu bilgilendirmek amacıyla derlenmiştir. Resmi kaynaklardan alınan bilgilere dayalı yapılan yorumlar ve tahminler, o tarihteki kanımızı yansıtmaktaysa da bu bilgiler, hiçbir şekilde yatırım danışmanlığı faaliyeti olarak değerlendirilemeyecektir. Söz konusu kaynaklardaki hata ve eksikliklerden ve bu bilgilerin kullanılmasından doğabilecek zararlardan dolayı, Albaraka Türk Katılım Bankası A.Ş. hiçbir sorumluluk kabul etmez. İşbu rapor içerisindeki bilgilere ait telif hakkı Bankamıza ait olup, üçüncü kişilerce izinsiz kullanılamaz, çoğaltılamaz veya kopyalanamaz.